



Masonite®

the beautiful door™

NOVĚ
V SORTIMENTU

CPL povrchy
antracit,
bardolino a olše

v AKČNÍ
ceně

antracit 1499 Kč voština
a bardolino 1849 Kč DTD

olše 1449 Kč voština
1799 Kč DTD

akční cena platí pouze
do 30.9.2015

CENÍK 2015

interiérové dveře a zárubně

platnost od 1.6.2015

PLNÉ



HLADKÉ BÍLÉ	šíře	voština	DTD	PO
	60, 70	868	1253	3160
	80, 90	903	1253	3260
	100, 110	1850	2200	4650
	125, 145	2018	2718	6650
	160, 180	2488	3188	6850
165, 185	2166	2866	-	

KASÍROVANÉ	60-90	998*/1195	1545	3260
	100, 110	1950	2300	4800
	125, 145	2460	3160	6650
	160, 180	2920	3670	6850
	165, 185	2760	3460	-

*buk, olše, javor, ořech, wenge, dub, makasar

CPL LAMINOVANÉ	60-90	1500	1850	3700
	100, 110	2200	2550	5800
	125, 145	3500	3900	7750
	160, 180	3800	4300	7750
	165, 185	3650	4100	-

+ příplatek 320 k standardním cenám CPL: AVOLA, AUTHENTIC, BARDOLINO, NATURAL, NEBRASCA, KAMENNÁ, VANILKA, ANTRACIT; + příplatek 620 k standardním cenám CPL: JILM BÍLÝ, DUB KUBÁNSKÝ

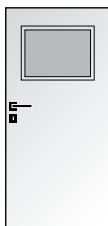
3D POLYPROPYLEN	60-90	1820	2170	4020
	100, 110	2520	2870	6120
	125, 145	4140	4540	8390
	160, 180	4440	4940	8390
	165, 185	4290	4740	-

PO dvoukřídlé pouze šíře 125, 145, 160

HPL LAMINOVANÉ	60, 70	-	3500	4700
	80, 90	-	3950	5100
	100	-	4100	6800
	125, 145	-	6900	10150

Pouze do kovové zárubně

1/3

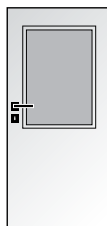


HLADKÉ BÍLÉ	šíře	voština	DTD
	60, 70	1561	1982
	80, 90	1632	1982
	100, 110	-	-
	125, 145	3230	3930
	160, 180	3730	4430
165, 185	3403	4103	

KASÍROVANÉ	60-90	1795	2145
	100, 110	-	-
	125, 145	3790	4490
	160, 180	4300	5000
	165, 185	3990	4690

CPL LAMINOVANÉ	60-90	2450	2800
	100, 110	-	-
	125, 145	4900	5600
	160, 180	5200	6100
	165, 185	5050	5850

2/3

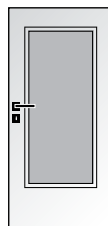


HLADKÉ BÍLÉ	šíře	voština	DTD
	60, 70	1561	1982
	80, 90	1632	1982
	100, 110	-	-
	125, 145	3230	3930
	160, 180	3730	4430
165, 185	3403	4103	

KASÍROVANÉ	60-90	1795	2145
	100, 110	-	-
	125, 145	3790	4490
	160, 180	4300	5000
	165, 185	3990	4690

CPL LAMINOVANÉ	60-90	2450	2800
	100, 110	-	-
	125, 145	4900	5600
	160, 180	5200	6100
	165, 185	5050	5850

3/4



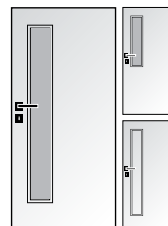
HLADKÉ BÍLÉ	šíře	voština	DTD
	60, 70	-	2311
	80, 90	-	2311
	100, 110	-	-
	125, 145	-	4450
	160, 180	-	5110
165, 185	-	4804	

KASÍROVANÉ	60-90	-	2800
	100, 110	-	-
	125, 145	-	5600
	160, 180	-	6100
	165, 185	-	5800

CPL LAMINOVANÉ	60-90	-	3200
	100, 110	-	-
	125, 145	-	6400
	160, 180	-	6900
	165, 185	-	6650

3D POLYPROPYLEN	60-90	-	3370
	100, 110	-	-
	125, 145	-	6940
	160, 180	-	7440
	165, 185	-	7190

VERTIKA, VERTIKUS (SKLO, PLNÉ)



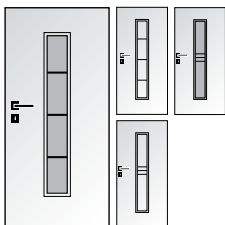
HLADKÉ BÍLÉ	šíře	voština	DTD
	60, 70	1874	2311
	80, 90	1961	2311
	100, 110	-	-
	125, 145	-	-
	160, 180	-	-
165, 185	-	-	

KASÍROVANÉ	60-90	2250	2600
	100, 110	-	-
	125, 145	4720	5320
	160, 180	5220	5820
	165, 185	4920	5520

CPL LAMINOVANÉ	60-90	2690	2990
	100, 110	-	-
	125, 145	5500	6050
	160, 180	5800	6550
	165, 185	5650	6300

3D POLYPROPYLEN	60-90	2860	3210
	100, 110	-	-
	125, 145	5940	6640
	160, 180	6240	7140
	165, 185	6090	6890

AXIS, STRIPE (SKLO, PLNÉ)

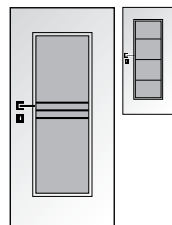


KASÍROVANÉ	šíře	voština	DTD
	60-90	2490	2840
	100, 110	-	-
	125, 145	5150	5850
	160, 180	5650	6350
	165, 185	5350	6050

CPL LAMINOVANÉ	60-90	2850	3200
	100, 110	-	-
	125, 145	5900	6600
	160, 180	6200	7100
	165, 185	6050	6850

3D POLYPROPYLEN	60-90	3170	3520
	100, 110	-	-
	125, 145	5900	6600
	160, 180	6200	7100
	165, 185	6050	6850

PANORAMA, SUPERIOR

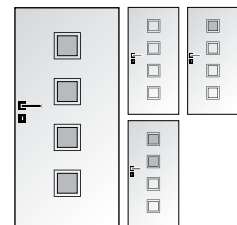


KASÍROVANÉ	šíře	voština	DTD
	60-90	-	3250
	100, 110	-	-
	125, 145	-	6680
	160, 180	-	7180
	165, 185	-	6880

CPL LAMINOVANÉ	60-90	-	3550
	100, 110	-	-
	125, 145	-	7300
	160, 180	-	7800
	165, 185	-	7550

3D POLYPROPYLEN	60-90	-	3870
	100, 110	-	-
	125, 145	-	7300
	160, 180	-	7800
	165, 185	-	7550

QUADRA (SKLO, PLNÉ, 1, 2)

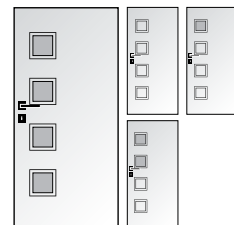


KASÍROVANÉ	šíře	voština	DTD
	60-90	2700	3050
	100, 110	-	-
	125, 145	5600	6300
	160, 180	6100	6800
	165, 185	5800	6500

CPL LAMINOVANÉ	60-90	2900	3250
	100, 110	-	-
	125, 145	6000	6700
	160, 180	6300	7200
	165, 185	6150	6950

3D POLYPROPYLEN	60-90	3220	3570
	100, 110	-	-
	125, 145	6640	7340
	160, 180	6940	7840
	165, 185	6790	7590

GIGA (SKLO, PLNÁ, 1, 2)

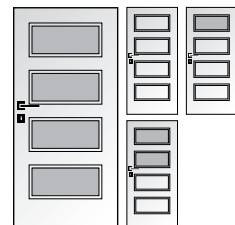


KASÍROVANÉ	šíře	voština	DTD
	60-90	2700	3050
	100, 110	-	-
	125, 145	5600	6300
	160, 180	6100	6800
	165, 185	5800	6500

CPL LAMINOVANÉ	60-90	2900	3250
	100, 110	-	-
	125, 145	6000	6700
	160, 180	6300	7200
	165, 185	6150	6950

3D POLYPROPYLEN	60-90	3220	3570
	100, 110	-	-
	125, 145	6640	7340
	160, 180	6940	7840
	165, 185	6790	7590

DOMINANT (SKLO, PLNÝ, 1, 2)



KASÍROVANÉ	šíře	voština	DTD
	60-90	-	3250
	100, 110	-	-
	125, 145	-	6680
	160, 180	-	7180
	165, 185	-	6880

CPL LAMINOVANÉ	60-90	-	3800
	100, 110	-	-
	125, 145	-	7950
	160, 180	-	8450
	165, 185	-	8200

3D POLYPROPYLEN	60-90	-	4120
	100, 110	-	-
	125, 145	-	8590
	160, 180	-	9090
	165, 185	-	8840

SKLO PÍSKOVANÉ JAKO STANDARD (hladké bílé a kaširované 1/3 a 2/3 je dodávána Kúra ČIRÁ jako standard)

Kaširované dekory (vyráběno do 3 týdnů): buk, dub, olše, ořech, javor, wenge, alpský ořech, (do 6 týdnů): kombi třešeň, kombi ořech, mahagon, dub tmavý, makasar

CPL laminované dekory standard (vyráběno do 3 týdnů): bílá hladká, buk, dub, olše, hruška, ořech, javor, wenge, šedá - výplň voština

CPL standard PLNÉ a VERTIKA (pískované sklo) s výplní DTD vyráběno do 3 týdnů

CPL laminované dekory za příplatek 320 Kč (vyráběno do 4 týdnů): AVOLA, AUTHENTIC, BARDOLINO, NATURAL, NEBRASCA; (vyráběno do 6 týdnů): KAMENNÁ, VANILKA, ANTRACIT

CPL laminované dekory za příplatek 620 Kč (vyráběno do 4 týdnů): JILM BÍLÝ, DUB KUBÁNSKÝ

3D polypropylenová fólie (vyráběno do 4 týdnů): bílá pór, malaga, pamplona, jasan

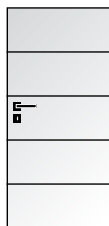
HPL dekory (vyráběno do 6 týdnů): bílá, bílá lesk, třešeň styl, jasan styl, dub country, béžová metalik, fango, magma

PO - protipožární falcované dveře Hladké PO dveře klasifikovány: E1 30-C0 / EW 30-C0. Klasifikace požární odolnosti dle EN 13501-2+A1: 2010

Dveře s výplní DTD vyráběny do 4 týdnů.

PROFILOVANÉ DVEŘE

QUATRO

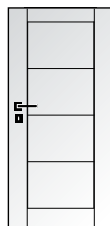


	šíře	vošтина	DTD	PO
HLADKÉ BÍLÉ	60-90	1995	2395	3800
	125, 145	4230	4960	7750
	160, 165	4230	4960	7750
	180	4230	4960	-

	60-90	3095	3495	4900
PUR	125, 145	6430	7160	9950
	160, 165	6430	7160	9950
	180	-	-	-

PO dvoukřídlé pouze šíře 125, 145, 160

DAKOTA

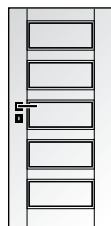


	šíře	vošтина	DTD	PO
HLADKÉ BÍLÉ	60-80	2095	2445	3990
	125, 145	4430	5160	7990
	160, 165	4430	5160	7990
	180	-	-	-

	60-80	3195	3545	4900
PUR	125, 145	6630	7360	9950
	160, 165	6630	7360	9950
	180	-	-	-

Cena PUR je počítána: základní cena dveří minus sleva + 1100,- příplatek bez slev / + 2200,- u dvoukřídlých dveří

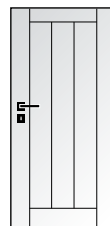
OREGON



	šíře	vošтина	DTD	PO
HLADKÉ BÍLÉ	60-80	2095	2445	3990
	125, 145	4430	5160	7990
	160, 165	4430	5160	7990
	180	-	-	-

	60-80	3195	3545	4900
PUR	125, 145	6630	7360	9950
	160, 165	6630	7360	9950
	180	-	-	-

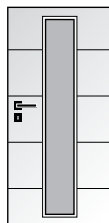
MONTANA



	šíře	vošтина	DTD	PO
HLADKÉ BÍLÉ	60-80	2095	2445	3990
	125, 145	4430	5160	7990
	160, 165	4430	5160	7990
	180	-	-	-

	60-80	3195	3545	4900
PUR	125, 145	6630	7360	9950
	160, 165	6630	7360	9950
	180	-	-	-

QUATRO SKLO

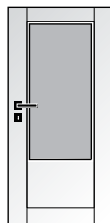


	šíře	vošтина	DTD
HLADKÉ BÍLÉ	60-90	3300	3650
	125, 145	6630	7360
	160, 165	6630	7360
	180	6630	7360

	60-90	4400	4800
PUR	125, 145	8830	9560
	160, 165	8830	9560
	180	-	-

Cena PUR je počítána: základní cena dveří minus sleva + 1100,- příplatek bez slev / + 2200,- u dvoukřídlých dveří

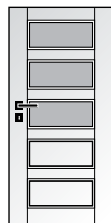
DAKOTA SKLO



	šíře	vošтина	DTD
HLADKÉ BÍLÉ	60-80	3390	3740
	125, 145	6830	7560
	160, 165	6830	7560
	180	-	-

	60-80	4490	4840
PUR	125, 145	9030	9760
	160, 165	9030	9760
	180	-	-

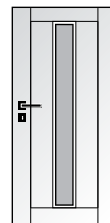
OREGON SKLO



	šíře	vošтина	DTD
HLADKÉ BÍLÉ	60-80	3390	3740
	125, 145	6830	7560
	160, 165	6830	7560
	180	-	-

	60-80	4490	4840
PUR	125, 145	9030	9760
	160, 165	9030	9760
	180	-	-

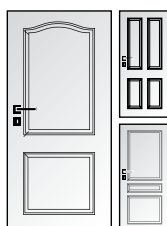
MONTANA SKLO



	šíře	vošтина	DTD
HLADKÉ BÍLÉ	60-80	3390	3740
	125, 145	6830	7560
	160, 165	6830	7560
	180	-	-

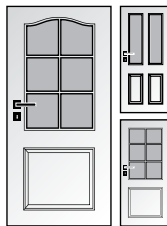
	60-80	4490	4840
PUR	125, 145	9030	9760
	160, 165	9030	9760
	180	-	-

CLAUDIUS ODYSSEUS | TROJA



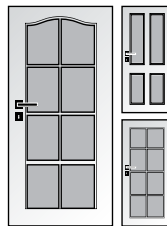
šíře	vošтина	PO	vošтина	PO
60-90	1795	4150	-	-
100, 110	-	-	-	-
125, 145	4465	8300	-	-
160, 180	-	-	-	-

SOCRATES AULIDA | ACHILLES



šíře	vošтина	vošтина
60-90	3090	-
100, 110	-	-
125, 145	6420	-
160, 180	-	-

OCTAVIANUS | HECTOR | ELIDA



šíře	vošтина	vošтина
60-90	3380	-
100, 110	-	-
125, 145	7260	-
160, 180	-	-

QUATRO SKLO bílý rámeček jako standard, ALU rámeček za příplatek 350 Kč

SKLO PÍSKOVANÉ (Quatro, Dakota, Montana, Oregon)

SKLO KÚRA ČIRÁ (Socrates, Octavianus, Aulida, Hector, Achilles, Elida)

Profilované dveře **bílé** (Quatro, Dakota, Montana, Oregon, Claudius, Socrates, atd.): vyráběno do 3 týdnů

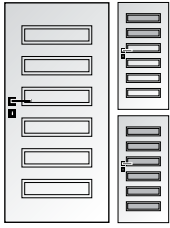
PO – protipožární falcované dveře Profilované PO dveře klasifikovány: E 30-C0 / EW 30-C0. Klasifikace požární odolnosti dle EN 13501-2+A1: 2010

POVRCHOVÁ ÚPRAVA PUR (pouze Quatro, Dakota, Montana, Oregon): vyráběno do 6 týdnů

Dveře s výplní DTD vyráběny do 4 týdnů (nelze Claudius, Socrates, Octavianus, Odysseus, Aulida, Hector, Troja, Achilles, Elida)

ALU, KLIMA, 100cm, 110cm, BEZPEČNOSTNÍ, PROSKLENÉ PROTIPOŽÁRNÍ, PROTIHLUKOVÉ a POSUVNÉ: vyráběno do 6 týdnů

BOSS (PLNÉ, 2/6, 6/6)



	oštrá hrana		oblá hrana	
	šíře	voština		
KASÍROVANÉ	60-90	4200	-	-
	100, 110	-	-	-
	125, 145	8600	-	-
	160, 180	9100	-	-
	165, 185	9100	-	-

3D POPROPPYLEN	60-90	4200	-
	100, 110	-	-
	125, 145	8600	-
	160, 180	9100	-
	165, 185	9100	-

BEZPEČNOSTNÍ DVEŘE (B2, B3)



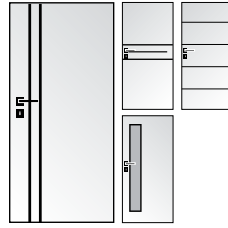
	šíře	B2	B3
CPL	60-90	7550	8950

Zárubeň ocelová

šíře	B2 tloušťka plechu 1,5 mm	B3 tloušťka plechu 2,0 mm
100 mm	2300*	2890*
150 mm	2600*	2990*

Mezi rozměry + *400 Kč

ALU (II, III, IV, VERTIKA)



	šíře	voština	DTD	VERTIKA
CPL LAMINOVANÉ	60-90	-	4000	4550
	100, 110	-	-	-
	125, 145	-	8000	9100
	160, 180	-	8400	9600
	165, 185	-	8200	9350

ALU Vertika: ALU zasklívací rámeček

KLIMA DVEŘE



	bez protipožární úpravy
CPL 60-90	5200

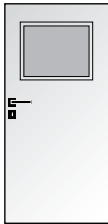
Určeny pro montáž
do kovové zárubně

PROTIHLUKOVÉ



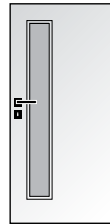
	32 dB příplatek
60-90	+1600

1/3 PROTIPOŽÁRNÍ



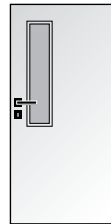
	šíře	EW30	EI30
CPL LAMINOVANÉ	60-80	10800	13500
	90	11700	14900
	110	13200	17300
	125	20500	24100
	145	21400	26200
	160	21900	27500
	180	23400	29500

VERTIKA PROTIPOŽÁRNÍ



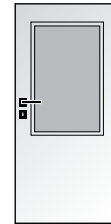
	šíře	EW30	EI30
CPL LAMINOVANÉ	60-80	10350	12850
	90	10350	12850
	110	11850	14350
	125	21735	26985
	145	21735	26985
	160	21735	26985
	180	21735	26985

VERTIKUS PROTIPOŽÁRNÍ




	šíře	EW30	EI30
CPL LAMINOVANÉ	60-80	8750	10950
	90	8750	10950
	110	10250	12450
	125	18375	22995
	145	18375	22995
	160	18375	22995
	180	18375	22995

2/3 PROTIPOŽÁRNÍ



	šíře	EW30	EI30
CPL LAMINOVANÉ	60-80	14400	18300
	90	15600	21800
	110	18200	25900
	125	22900	29900
	145	25200	34500
	160	28800	39200
	180	31200	43500

POSUVNÉ NA ZEĎ



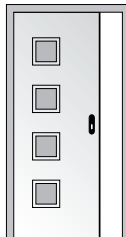
	jednokřídlé	dvoukřídlé
příplatek ke dveřím	*250	*500
posuvný komplet (bez zárubně)	*2490	*4290

Cena se skládá ze základní ceny dveří + příplatku + základní ceny zárubně + posuvného kompletu.

Příslušenství v ceně: kolejničky, garnýž, kartáček

Mušle k posuvným dveřím oválná	*520 Kč
Mušle k posuvným dveřím hranatá (bez možnosti WC)	*580 Kč
Zámek (vločkový nebo WC)	*850 Kč
Mušle ENTERO Sni	*1 380 Kč
Mušle ENTERO Sni WC - zalamovací klíč	*2 190 Kč

POSUVNÉ DO POUZDRA



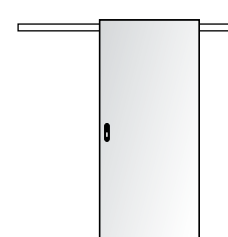
	jednokřídlé	dvoukřídlé
příplatek ke dveřím	*250	*500
příplatek k zárubni	*990	*990

Cena se skládá ze základní ceny dveří + příplatku + základní ceny zárubně + příplatku.

Cena nezahrnuje stavební pouzdro.
Kartáček (bez montáže) *100 Kč/200 Kč pro dvoukřídlé provedení
Úchyt v čelní hraně dveří *100 Kč

Mušle k posuvným dveřím oválná	*520 Kč
Mušle k posuvným dveřím hranatá (bez možnosti WC)	*580 Kč
Zámek (vločkový nebo WC)	*850 Kč
Mušle ENTERO Sni	*1 380 Kč
Mušle ENTERO Sni WC - zalamovací klíč	*2 190 Kč

ALU POSUV



ALU lišta	jednokřídlé	dvoukřídlé
lišta 1700 mm	*4190	*8550
lišta 2000 mm	*4990	

Povrchová úprava lišty Sni
Dveře bez objednané mušle jsou dodávány bez přípravy na mušli

U jednokřídlých variant 110 cm a všech dvoukřídlých je garnýž vyrobena ze dvou částí

dveře pro ALU posuv	jednokřídlé	dvoukřídlé
60-90	3999	
100, 110	4450	
125, 145, 165		8900

Výška dveří 211,5 cm, povrchová úprava CPL

PŘÍSLUŠENSTVÍ dodání 4–6 týdnů

Rozetové kování:		
TRIGI	dózická kulazá rozeta	390 Kč
Nerez	cyklindrická kulatá rozeta	390 Kč
	WC kulatá rozeta	690 Kč
	koule/klíka	890 Kč
MEGAN	dózická nebo cyklindrická kulatá rozeta	490 Kč
	dózická nebo cyklindrická čtvercová rozeta	690 Kč
	WC kulatá rozeta	790 Kč
	WC čtvercová rozeta	1 050 Kč
SENZA	dózická čtvercová rozeta	890 Kč
	cyklindrická čtvercová rozeta	890 Kč
	WC čtvercová rozeta	1 250 Kč
ENTERO	dózická čtvercová rozeta	1 190 Kč
	cyklindrická čtvercová rozeta	1 190 Kč
	WC čtvercová rozeta	1 550 Kč
BURAK	dózická kulazá rozeta	960 Kč
	cyklindrická kulatá rozeta	960 Kč
	WC kulatá rozeta	1 420 Kč
GARANTI	dózická čtvercová rozeta	1 120 Kč
	cyklindrická čtvercová rozeta	1 120 Kč
	WC čtvercová rozeta	1 690 Kč
ENTERO	dózická čtvercová rozeta	1 890 Kč
	cyklindrická čtvercová rozeta	1 890 Kč
	WC čtvercová rozeta	2 350 Kč
Kování s plochou rozetou:		
LUSY	dózická plochá kulatá rozeta	795 Kč
Nerez	cyklindrická plochá kulatá rozeta	795 Kč
	WC plochá kulatá rozeta	1 305 Kč

Bezpečnostní kování:		
LUSY Nomura	klíka/klíka	2490 Kč
LUSY Nomura	klíka/madlo	2490 Kč

Dveře bez vrtání, bez zádlabu, bez zámku, bez skla	ceniková cena dokončených dveří
Dveře s atypickými rozměry	příplatek 60 % z ceny standardních dveří
Dveře se světlostí 201,7 a 209,7 cm (203 a 211 cm s falcem)	příplatek 30 % z ceny standardních dveří
Změna typu skla	zdarma
Změna zámku na FAB nebo WC	příplatek 50 Kč se slevou dle typu dveří
Příplatek za kukátko u PO	260 Kč

PŘÍPLATKY BEZ SLEV

Vložka do FAB zámku	*92 Kč
Samostatný zámek s kovovou střelkou	*100 Kč
Samostatný zámek – obyčejný, vložkový, WC	*100 Kč
Bezpečnostní sklo TŘÍDA 1 – tvrzené (všechny typy)	*300 Kč
Dvoudekorové dveře (pouze stejný typ povrchového materiálu)	*500 Kč
Příplatek za paralelní úpravu dvoukřídlových posuvných dveří	*1000 Kč
Rámeček ke dveřím bílým nebo kaširovaným (2/3 otvor)	*200 Kč/pár
Příplatek za rozdílný dekor rámečku oproti dveřím	*250 Kč
Větrací mřížka do dveří 135 x 460 mm (plast)	*300 Kč
Vzdušníky do dveří (plast)	*145 Kč
Samozavírač (protipožární) pouze ke konstrukci + a PO dveřím	*900 Kč
Pro dveře 2/3 s úpravou invalidní pouze ke konstrukci +	*200 Kč
Okopový plech s výsekem (nerez)	*350 Kč (jedna strana dveří)
Okopový plech plný (nerez)	*300 Kč (jedna strana dveří)
Samostatné kukátko	*87 Kč
Alu větrací mřížka (pár) do dveří	*550 Kč
Úprava dveří pro madlo nebo samozavírač	*300 Kč
Magnetický zámek (se seřiditelným protiplechem; dozické, FAB, WC)	*492 Kč

PŘÍPLATKY ZA RAL ODSTÍNŮ (příplatky bez slev k hladkým bílým dveřím)

500 Kč	RAL 1012, RAL 1013, RAL 1014, RAL 1015, RAL 7001, RAL 7002, RAL 7003, RAL 7004, RAL 7005, RAL 7006, RAL 7010, RAL 7011, RAL 7012, RAL 7015, RAL 7016, RAL 7021, RAL 7022, RAL 7024, RAL 7030, RAL 7032, RAL 7033, RAL 7035, RAL 7036, RAL 7037, RAL 7038, RAL 7039, RAL 7040, RAL 7042, RAL 7043, RAL 7044, RAL 7045, RAL 7046, RAL 7047, RAL 8002, RAL 8004, RAL 8011, RAL 8016, RAL 8017, RAL 8019, RAL 8022, RAL 8025, RAL 8028, RAL 9001, RAL 9002, RAL 9003, RAL 9004, RAL 9005, RAL 9010, RAL 9011, RAL 9016, RAL 9017, RAL 9018, RAL 9019, RAL 9021, RAL 6013, RAL 6019, RAL 6021, RAL 6034
710 Kč	RAL 1001, RAL 1006, RAL 1007, RAL 1016, RAL 1017, RAL 1018, RAL 1021, RAL 1023, RAL 1032, RAL 1033, RAL 1034, RAL 2003, RAL 2010, RAL 2011, RAL 2012, RAL 3000, RAL 3012, RAL 3013, RAL 3016, RAL 4002, RAL 4007, RAL 4008, RAL 4009, RAL 7000, RAL 8012, RAL 8015, RAL 8023, RAL 5012, RAL 5015, RAL 5017, RAL 5024
860 Kč	RAL 1003, RAL 1028, RAL 2002, RAL 2004, RAL 2008, RAL 2009, RAL 3002, RAL 3004, RAL 3007, RAL 3009, RAL 5000, RAL 5002, RAL 5003, RAL 5005, RAL 5007, RAL 5009, RAL 5010, RAL 5013, RAL 5014, RAL 5019, RAL 5021, RAL 5023, RAL 6000, RAL 6001, RAL 6003, RAL 6005, RAL 6006, RAL 6007, RAL 6008, RAL 6011, RAL 6016, RAL 6017, RAL 6018, RAL 6020, RAL 6026, RAL 6027, RAL 6032, RAL 6033
960 Kč	RAL 3001, RAL 3003, RAL 3018, RAL 3020, RAL 3022, RAL 3027, RAL 3031, RAL 4004, RAL 4006
1060 Kč	RAL 1004, RAL 2000, RAL 3005, RAL 3011, RAL 9006, RAL 9007



Konstrukce PLUS

Rozdíl oproti standardním dveřím:
 Rám dveří z masivního dřeva.
 Zámek s kovovou střelkou a závorou.
 Výplň DTD.
 Příplatek 180 Kč bez slevy (platí pro ceny dveří s DTD výplní).
 Možnost objednat u všech typů dveří kromě profilovaných a Boss.
 Dodáváno na objednávku do 6 týdnů.

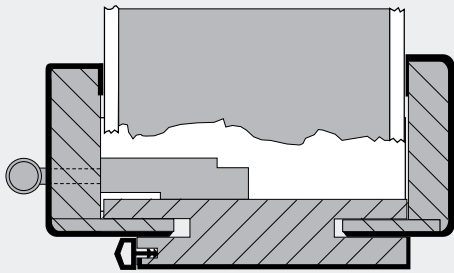
PŘEPRAVNÉ

Na pobočku distributora (přímý odběratel) *44 Kč za kus
 Dalšímu odběrateli distributora *44 Kč za kus při odběru 20 a více kusů
 *88 Kč za kus při odběru 19 a méně kusů
 Bezpečnostní zárubeň k B2/B3 *150 Kč za kus

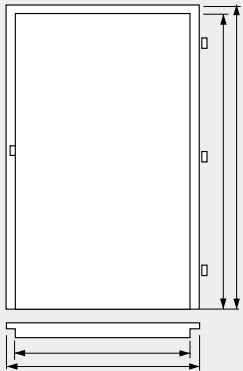
Při množství menším jak 10 kusů – bez garance potvrzeného termínu (telefonická dohoda).

Příslušenství ke dveřím (kování atd.) je zaváženo pouze s dveřmi.
 Ceny bez DPH. Změny cen vyhrazeny.

OBLOŽKOVÉ ZÁRUBNĚ



Označení	Rozměr ostění	Označení	Rozměr ostění
8	80–90 mm	20	195–215 mm
9	90–100 mm	22	215–235 mm
10	95–115 mm	24	235–255 mm
11	105–125 mm		
12	115–135 mm	26	255–275 mm
14	135–155 mm	28	275–295 mm
15	145–165 mm	30	295–315 mm
16	155–175 mm	32	315–335 mm
18	175–195 mm	34	335–355 mm



Doporučený stavební otvor

Dveře	Šíře
60	700 mm
70	800 mm
80	900 mm
90	1000 mm
výška	2020 mm

(pro PO dveře + 1 cm)

JEDNOKŘÍDLÉ výška 1970 mm, tloušťka zdi 80–300 mm

šíře cm	hladké bílé, kaširované	bílá pór	laminované	3D fólie + příplatkové CPL
60–90	1790	1990	1890	1990

Cena za skryté panty u jednokřídlé bezfalcové zárubně 2500 Kč*
(od tloušťky zdi 10 cm)

DVOUKŘÍDLÉ výška 1970 mm, tloušťka zdi 80–300 mm

šíře cm	hladké bílé, kaširované	bílá pór	laminované	3D fólie + příplatkové CPL
125,145	2190	2800	2800	3150
160,165, 180,185	2490	3100	3100	3450

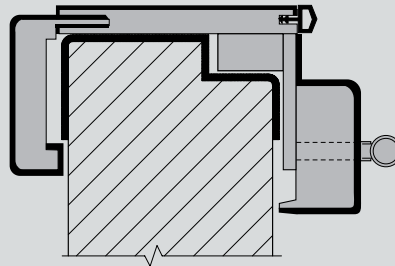
Ceny průchozích zárubní se shodují s cenami zárubní s panty.

Příplatky:

šířka ostění větší než 300 mm	+ 30 Kč/cm*
zárubně s protipožární úpravou	1600 Kč
atypická výška zárubně (světlost do 210 cm)	300 Kč*
atypická výška zárubně (světlost nad 210 cm)	+ 100 %
atypická šířka zárubně	dle cenové nabídky
pro šířku dveří 100 cm	300 Kč* k jednokřídlé zárubni
pro šířku dveří 110 cm	300 Kč* k dvoukřídlé zárubni
příplatek za PUR	1000 Kč*
Laminované: bílá hladká, šedá, buk, dub, hruška, ořech, javor, wenge, olše	
Příplatkové CPL: kamenná, vanilka, AVOLA, NATURAL, NEBRASCA, AUTHENTIC, BARDOLINO, ANTRACIT, JILM BÍLÝ, DUB KUBÁNSKÝ	
3D: malaga, pamplona, jasan, bílá pór	
Kaširované: dub, buk, olše, ořech, javor, wenge, mahagon, kombi třešeň a kombi ořech, alpský ořech, dub tmavý, makasar	

*neposkytuje se sleva

OBKLAD KOVOVÉ ZÁRUBNĚ



Nastavitelnost

síla zdi	rozměry	
60 mm	-0 mm	+10 mm
70 mm+	-5 mm	+15 mm

JEDNOKŘÍDLÉ výška 1970 mm, tloušťka zdi 60–250 mm

šíře dveří	tloušťka zdi	kašír	lamino, 3D	záklon šíře 85 mm
60–90	6–15	2300	2600	+600*
60–90	16–25	2400	2700	+600*

Seznam dezénů OKZ se záklopovou obložkou šířky 60 mm

kaširované – dub, buk, olše, ořech kombi, javor, wenge, mahagon, třešeň kombi, alpský ořech, ořech, bílá, dub tmavý, makasar
laminované – bílá hladká, šedá, buk, dub, hruška, ořech, javor, wenge
3D – malaga, pamplona, jasan, bílá pór

Seznam dezénů OKZ se záklopovou obložkou šířky 85 mm

kaširované – buk, javor
laminované – buk, dub, hruška, ořech, javor

*na příplatky se slevy nevztahují

Vyráběno do 6 týdnů.

Náhradní díly k zárubním*:	Kašír	CPL, 3D Fólie
Kompletní pantová strana	740 Kč	929 Kč
Kompletní zámková strana	696 Kč	875 Kč
Kompletní nadpraží	354 Kč	446 Kč
Slepá obložka 1 ks	150 Kč	200 Kč
Obložka k nadpraží	80 Kč	110 Kč

Cena dílů k průchozí zárubni je shodná.
Cena dílů bez kování je shodná.

*neposkytuje se sleva

 *Masonite*[®]
the beautiful door[™]

Masonite CZ spol. s r.o.

Hruškové Dvory 82

CZ – 586 02 Jihlava

spojovatelka: +420 567 121 411

prodej: +420 567 121 411

fax – příjem objednávek: +420 567 211 726

e-mail: czechinfo@masonite.com